



Telka Kuki

užívateľská príručka



Vitaj na planéte Kuki!

Milý človeče,

od dnešného dňa si súčasťou nášho rozsiahleho vesmíru telky Kuki. Vitaj na palube! Kuki ti umožní spoznávať nekonečné svety televíznej zábavy, máš sa na čo tešiť. Príručka, ktorú držíš v ruke ti ukáže, čo všetko Kuki dokáže a ako ju ovládať.

Tak hor sa do neznáma a ešte ďalej.

Tím Kuki

Obsah

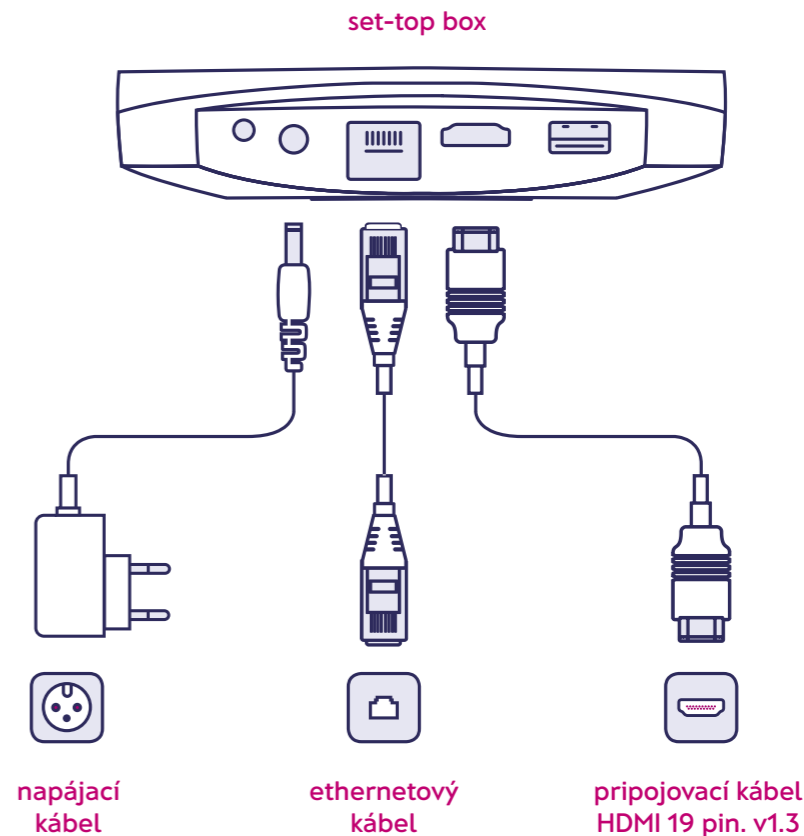
- 4 Zapojenie set-top boxu
- 6 Diaľkové ovládanie
- 8 Profily
- 10 Vzhľad užívateľského prostredia
- 12 Úvodná obrazovka
- 14 Prehrávanie programu
- 16 Trháky
- 17 Kino
- 18 Seriály
- 20 Chytré funkcie
- 20 Posun v čase
- 22 Jazykové stopy a titulky
- 24 Vyhľadávanie
- 25 Nahrávky
- 26 Nastavenie
- 28 Vylepši si Kuki
- 30 Kuki funguje všade rovnako

Zapojenie set-top boxu

Pripojenie set-top boxu k televízii nie je nič ťažké. Stačí mať dostupné internetové pripojenie a všetko potrebné nájdeš v krabici so set-top boxom. Schému správneho zapojenia nájdeš na nasledujúcej stránke.

Obsah balenia

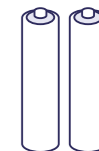
- o set-top box Arris 4302
- o diaľkový ovládač k set-top boxu
- o 2× AAA batérie do ovládača
- o HDMI kábel
- o napájací kábel
- o ethernetový kábel



diaľkový ovládač

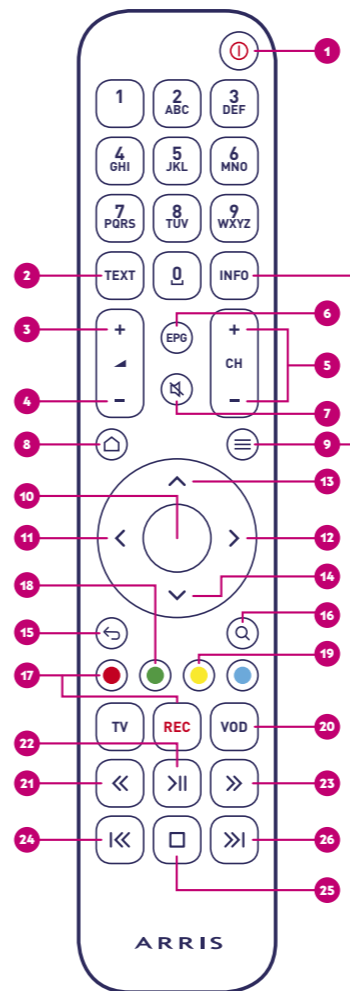


2× AAA batérie



Dial'kové ovládanie

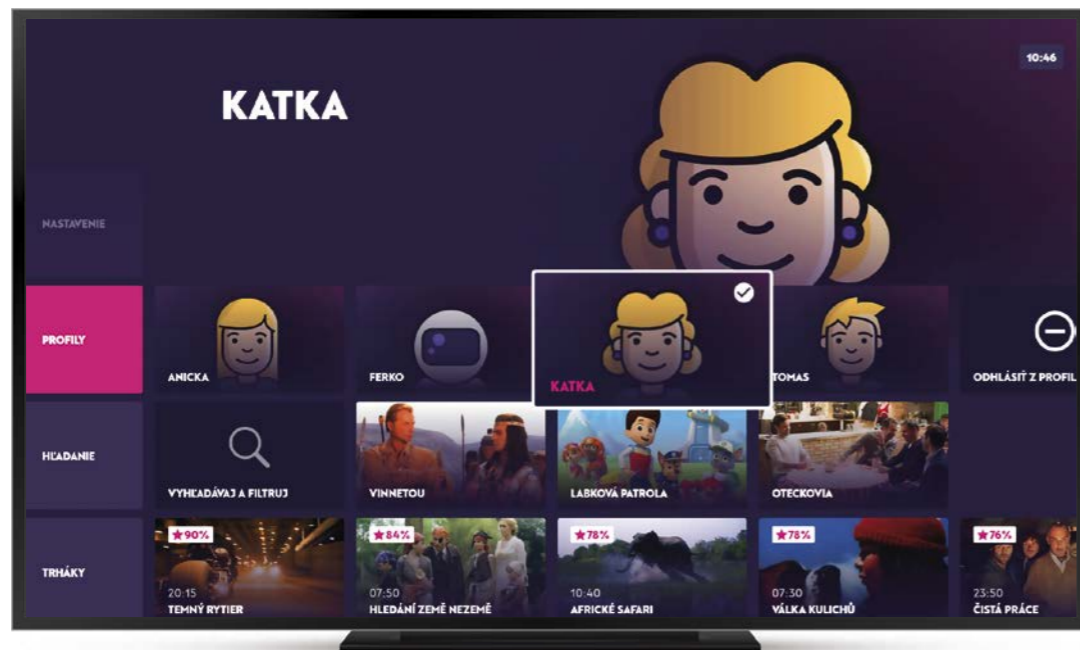
Prostredie televízie Kuki je veľmi intuitívne a jej ovládanie jednoduché. Stačí ti k tomu dial'kový ovládač, ktorý je súčasťou balenia.



- 1 zapnutie / vypnutie
- 2 teletext
- 3 zvýšenie hlasitosti
- 4 zníženie hlasitosti
- 5 prepínanie kanálov
- 6 zobrazenie programovej ponuky
- 7 vypnutie / zapnutie zvuku
- 8 zobrazenie úvodnej obrazovky
- 9 zobrazenie kontextového menu
- 10 potvrdenie voľby / po dlhom pridržíaní sa zobrazí kontextové menu
- 11 pohyb doľava / pri prehrávaní posunutie po časovej osi do minulosti
- 12 pohyb doprava / pri prehrávaní posunutie po časovej osi do budúcnosti
- 13 pohyb nahor / pri prehrávaní prepnutie kanálu
- 14 pohyb nadol / pri prehrávaní prepnutie kanálu
- 15 pohyb o krok späť
- 16 vyhľadávanie
- 17 nahrávanie programu / zmazanie nahrávky
- 18 posun v EPG o 24 hodín dozadu / prechod do kalendára TV kanálu
- 19 posun v EPG o 24 hodín dopredu
- 20 zobrazenie kinotéky
- 21 pri prehrávaní posunutie po časovej osi do minulosti
- 22 pozastavenie / spustenie programu
- 23 pri prehrávaní posunutie po časovej osi do budúcnosti
- 24 spustenie programu od začiatku
- 25 zastavenie prehrávania a pohyb o krok späť
- 26 posunutie programu do živého vysielania

Profily

Každý člen domácnosti si v telke Kuki môže vytvoriť svoj vlastný profil. V ňom si podľa seba prispôsobí vzhľad, poradie kanálov a iné nastavenia. Svoj profil si môžeš aj zaheslovať, aby sa do neho nikto ďalší nedostal.



Vytvorenie profilu

- Profil si ľubovoľne pomenuj, zvol' si obrázok profilu a vyber si vzhľad Kuki, ktorý preferuješ.
- Meno, obrázkovú ikonu a vzhľad si môžeš kedykoľvek zmeniť v sekcii **Nastavenie**. Tu je tiež možné profil vymazať.
- Nový profil si založíš buď pri napáraní nového zariadenia alebo neskôr v riadku **Profily**.
- Jednotlivé profily môžeš jednoducho prepínať.

Zapamätávanie rozpozeraných programov

- Kuki si zvlášť pre každý profil pamätá rozpozerané programy.

Bezprofilový variant

- Ak nechceš profil využívať, nemusíš. Po jeho vytvorení sa z neho môžeš odhlásiť.

Vzhľad užívateľského prostredia

Okrem vytvorenia profilu si tiež môžeš vybrať z troch vzhľadov užívateľského prostredia: **detský**, **moderný** a **klasický**. Vyber si ten, ktorý ti najviac vyhovuje, aby si si pri sledovaní Kuki užíval maximálne pohodlie.



Vzhľad jednotlivých profilov je možné zmeniť v sekcii **Nastavenie – Vzhľad**. Ak budeš chcieť, môžeš si vyskúšať všetky tri.

1 Detský vzhľad

- Je prispôbosený malým divákovi a prehráva programy vhodné iba pre deti. Tento vzhľad má jednoduchšie ovládanie a nie je v ňom možné meniť nastavenia služby. Pre odhlásenie z profilu s detským vzhľadom je vždy nutné zadať heslo alebo PIN.

2 Moderný vzhľad

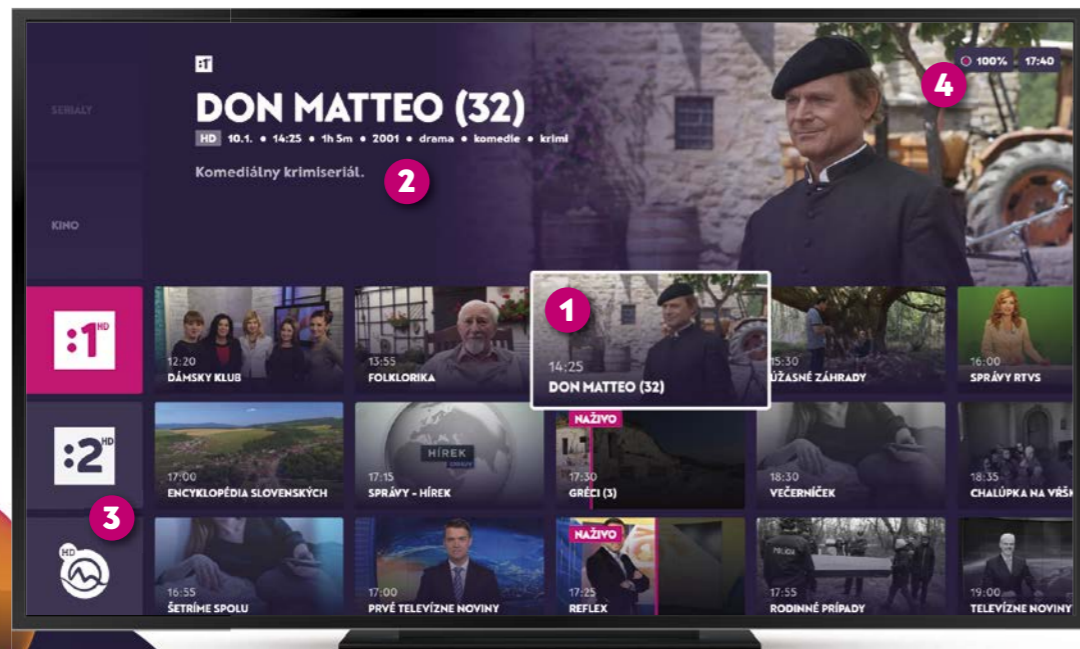
- Ponúka všetky funkcie a vychytávky Kuki. Nájdeš v ňom prehľadné dlaždicové zobrazenie TV kanálov. Moderný vzhľad kladie dôraz na atraktívnu grafiku a animácie a je v ňom možné meniť všetky nastavenia.

3 Klasický vzhľad

- Má zjednodušené rozhranie, kontrastné farby a celé prostredie je zväčšené. Zobrazuje programového sprievodcu (EPG) v riadkoch a spúšťa sa vždy na prvom TV kanáli.

Úvodná obrazovka

Úvodná obrazovka zobrazuje všetok televízny obsah na jednej stránke bez nutnosti zložito prechádzať menu a hľadať program. Úvodná obrazovka neslúži len ako televízny program, ale nájdeš tu i kompletnú ponuku programov, filmov a seriálov, ktoré Kuki ponúka.



Úvodná obrazovka sa skladá z jednotlivých **dlaždíc**, ktoré zaisťujú prehľadnosť v televíznom vysielaní. Programy vysielané naživo sú zobrazované prehľadne za sebou. Sivou farbou je označený ten obsah, ktorý už alebo ešte nie je možné spustiť. Vzhľad úvodnej obrazovky si môžeš zmeniť v sekcii Nastavenie – Môj profil.

1 Vybraný program

- Dlaždica vybraného programu sa vždy zvýrazní, takže sa nikdy nestratíš.

2 Detail vybraného programu

- Základné informácie o programe (názov, popis, dĺžka, žáner...).

3 Zoznam TV kanálov

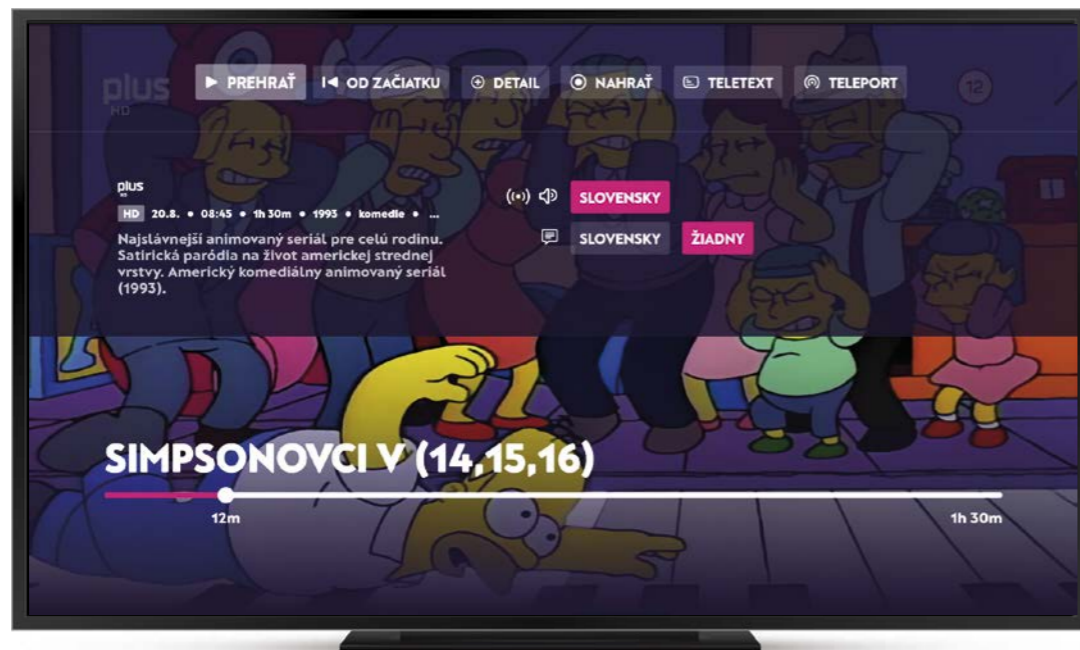
- Vybrané TV kanály je možné zoradiť podľa vlastných preferencií v sekcii Nastavenie – Môj profil.

4 Kapacita úložiska nahrávok

- Kuki ti ponúka 10 hodín priestoru na nahrávanie.

Prehrávanie programu

Prehrávať môžeš práve vysielané programy alebo tie, ktoré už boli odvysielané (funkcia Posun v čase). Využi tiež nahrávanie, zobrazenie detailných informácií o programe alebo praktickú funkciu Teleport.



Prehrať / Pauza

- Tlačidlom **Prehrať** spustíš vybraný program. Tlačidlom **Pauza** program pozastavíš.

Od začiatku

- Ak si nestihol úvod programu, kliknutím na **Od začiatku** si ho pustíš od prvej minúty.

Detail

- Po kliknutí na **Detail** sa ti zobrazia všetky informácie o programe vrátane hodnotenia alebo hereckého obsadenia.

Nahrať

- Nemáš čas dopezať program do konca? Kliknutím na tlačidlo **Nahrať** si ho jednoducho uložíš na neskôr.

Teletext

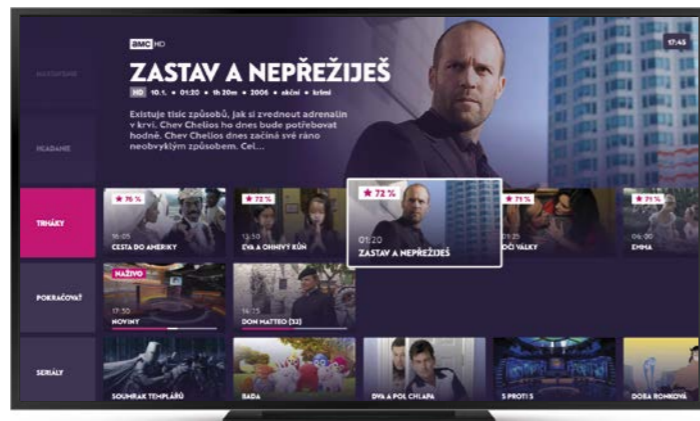
- V ponuke nechýba ani klasický **Teletext**, ktorý sa skrýva pod rovnomenným tlačítkom.

Teleport

- Funkcia Teleport dokáže spustiť akýkoľvek program z jedného zariadenia na druhom. Napríklad si vyberieš program v aplikácii na mobile a pomocou Teleportu si ho prehráš na televízore.
- Túto funkciu si musíš povoliť priamo u konkrétnych napárovaných zariadeniach. Voľbu nájdeš v sekcii **Nastavenie – Správa zariadenia**. Tu si u každého zariadenia Teleport zapneš.

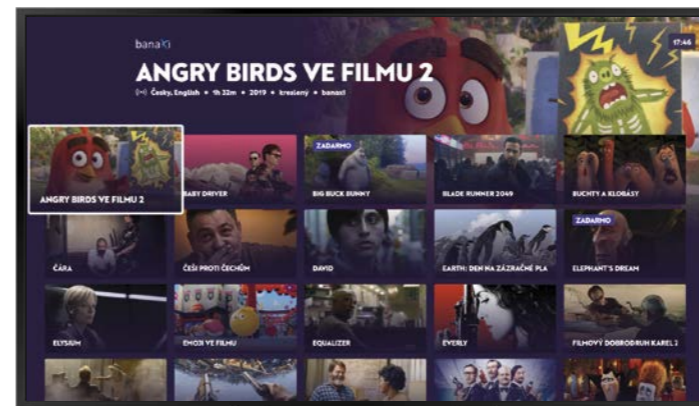
Trháky

Už nikdy nebudeš blúdiť programom a hľadať, čo si pustiš! Riadok **Trháky** ti ponúka 40 najlepšie hodnotených programov, ktoré si môžeš ihneď prehrať. Trháky sa automaticky aktualizujú a Kuki ti tak každý deň odporučí nový obsah.



Kino

Riadok **Kino** zobrazuje 50 TOP filmov zoradených podľa oblúbenosti. V Kine nájdeš filmové trháky zo slovenskej, českej a zahraničnej produkcie.

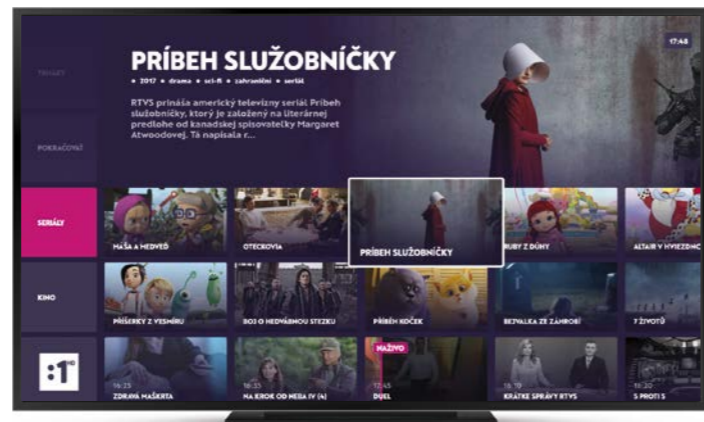


Sekcia Kino

- Jednotlivé tituly si môžeš v Kine požičať za jednorázovú cenu a mať ich k dispozícii 48 hodín.
- Jednorázovo zapožičaný film nájdeš v riadku **Pokračovať**.
- Ak si filmový nadšenec, môžeš využiť vylepšenie **Naviac kino** alebo **Naviac kino plus** (pozri str. 29).

Seriály

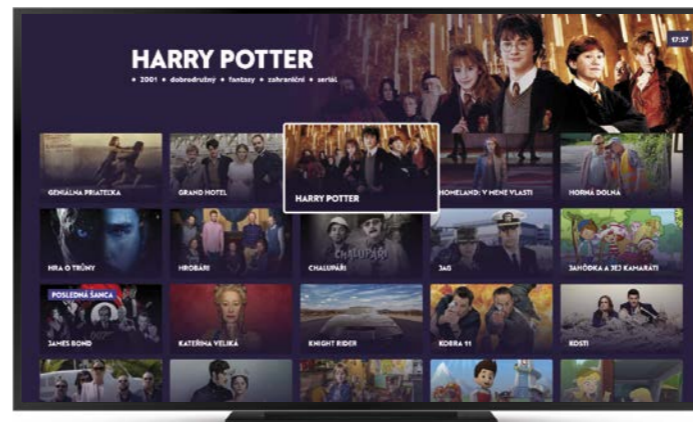
Riadok **Seriály** zobrazuje na úvodnej obrazovke 50 TOP seriálov zoradených podľa popularity. V prípade, že máš niektoré seriály označené ako obľúbené, sú radené ako prvé.



Seriály na Úvodnej obrazovke

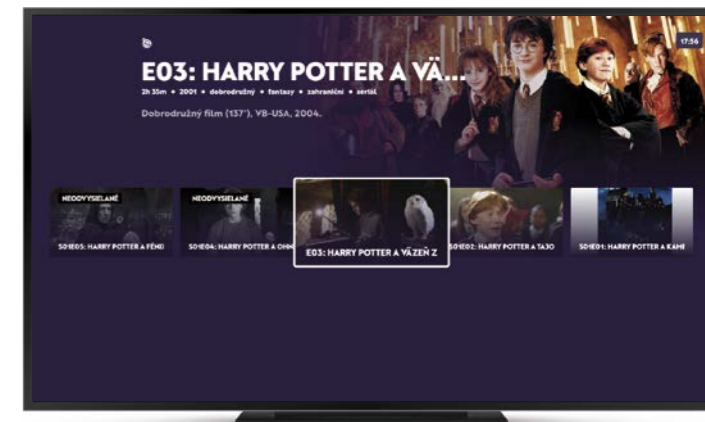
- o Riadok Seriály nájdeš na úvodnej obrazovke pod svojimi nahrávkami, kliknutím na tento riadok zobrazíš všetky dostupné seriály na jednej stránke.

V sekcii **Seriály** nájdeš tituly radené podľa abecedy. K dispozícii máš nielen seriály, ale aj filmové série a športové udalosti. Kuki ti ich uchová až 6 mesiacov po ich odvysielaní.



Sekcia Seriály

- o Ak chceš, môžeš si niektorý seriál „obľúbiť“ a tým ho posunúť na prvú pozíciu. Stlač tlačidlo **INFO** alebo podrž tlačidlo **OK**.



Detail seriálu

- o Kliknutím na dlaždicu vybraného seriálu sa zobrazia základné informácie o seriáli, jednotlivé série a epizódy.

Chytré funkcie

Posun v čase

S Kuki môžeš sledovať programy až 168 hodín po ich odvysielaní. Prehrávanie programu môžeš kedykoľvek pozastaviť a spustiť znovu. Môžeš sa tiež posúvať v čase dopredu a dozadu.



1 Časová os

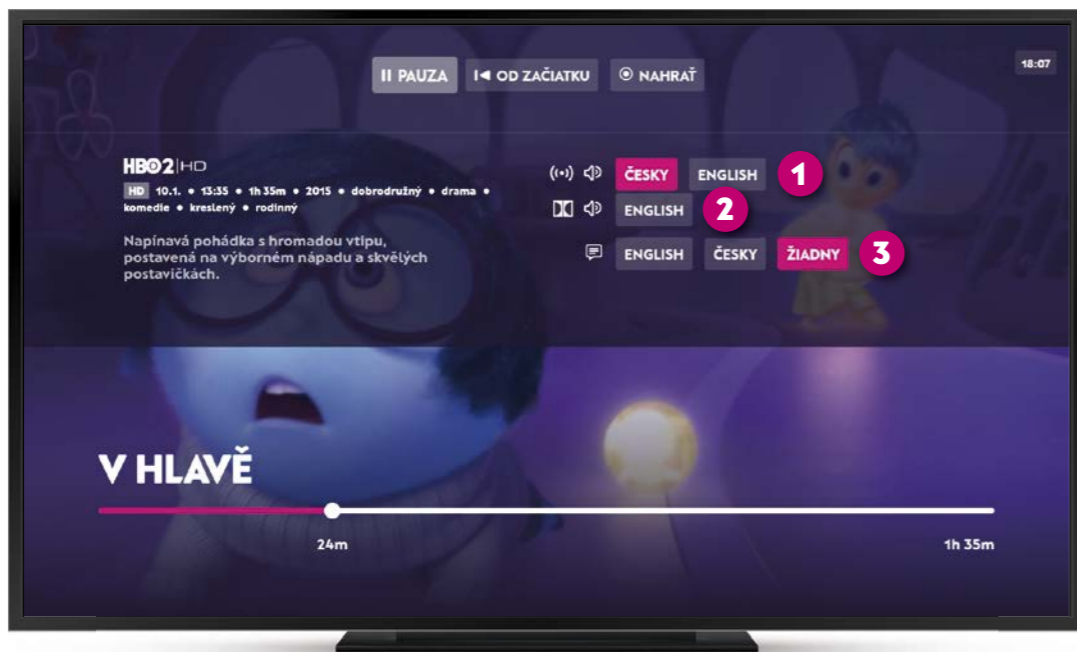
- Časovú os vyvoláš pomocou šípok na svojom ovládači ◀ alebo ▶.
- Časová os zobrazuje celkový čas programu s vyznačením aktuálnej pozície sledovania.
- Ružová farba zobrazuje časť vysielania, ktorá už prebehla.
- Biela farba znázorňuje časť vysielania, ktorá sa ešte len odohrá.
- Sivá farba sa zobrazuje v živom vysielaní a označuje časť programu, ktorú ešte nie je možné prehrať.
- Časová os sa sama automaticky po 5 sekundách schová.

2 Náhľad

- Pri posune na časovej osi sa zobrazí aktuálny náhľad z vybranej časovej sekvencie, ktorý slúži pre jednoduchšie posúvanie programu dozadu a dopredu.

Jazykové stopy a titulky

U každého programu je možné nastaviť si jazykovú stopu či zobrazit titulky, avšak iba v prípade, že je táto možnosť k dispozícii. Detail prehrávaného programu si zobrazíš jednoducho pomocou tlačidla **INFO** alebo dlhším podržaním tlačidla **OK**.



V detaile programu sa pohybuješ pomocou šípok, svoju voľbu potvrdíš stlačením tlačidla **OK**.

1 Zvuk

- Výber jazykovej stopy prehrávaného programu v štandardnom Stereo formáte.

2 Dolby Digital

- U vybraných programov je možná zmena jazykovej stopy na kvalitu Dolby Digital.

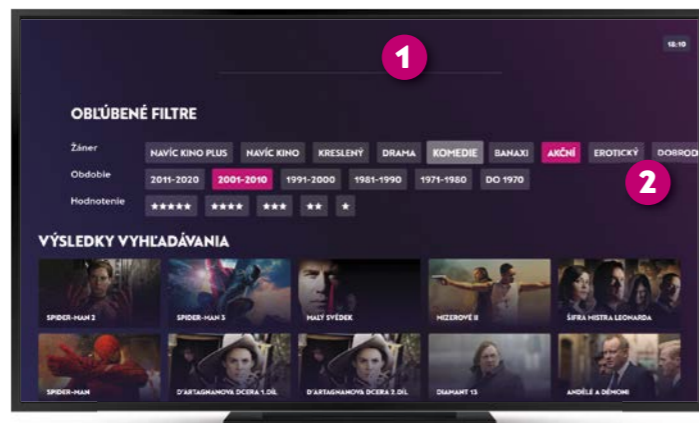
3 Titulky

- Možnosť zobrazenia a vypnutia titulkov a voľba ich jazyka.



Vyhľadávanie

Kuki ti nájde akýkoľvek program, ktorý hľadáš. Po zadaní prvého písmena z hľadaného výrazu sa automaticky začne objavovať obsah, ktorý zodpovedá tvojej požiadavke.



1 Vyhľadávacie pole

- Do vyhľadávania je možné zadať nielen názov programu, ale tiež meno herečky/herca či postavy.
- Vyhľadá najrelevantnejší obsah, ktorý zodpovedá tvojej požiadavke.

2 Filtrovanie obsahu

- Vyhľadávanie je možné upresniť pomocou filtrov, filtry však môžeš použiť aj bez zadania výrazu do poľa vyhľadávania.
- Filtrovať môžeš podľa žánru, obdobia a hodnotenia.

Nahrávky

Kuki dokáže nahrávať až 100 hodín nahrávok. Automaticky máš k dispozícii 10 hodín nahrávacieho priestoru, ktorý si môžeš kedykoľvek rozšíriť s vylepšením **Nahrávam 50** a **Nahrávam 100** (pozri str. 29).



1 Nahrávky

- Nahrávky ostanú automaticky uložené 14 dní od odvysielania programu.
- S vylepšením Nahrávam 50 a Nahrávam 100 zostanú nahrávky uložené až 3 mesiace.

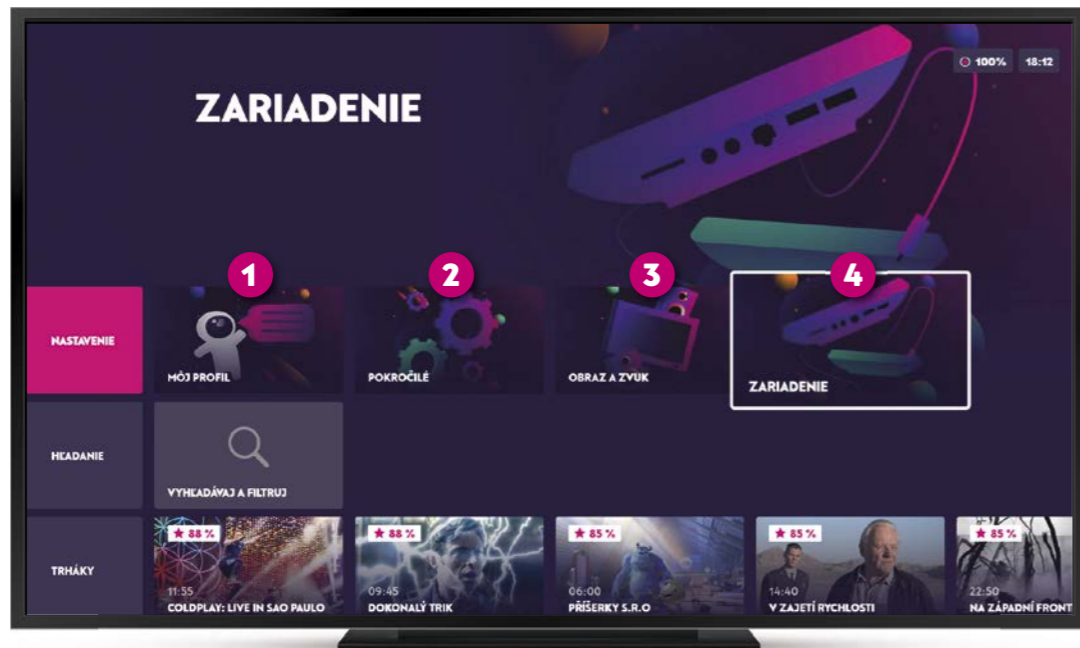
2 Kapacita úložiska

- Zobrazuje, koľko % z kapacity nahrávacieho priestoru máš zaplnených.

Nastavenie

Sekcia **Nastavenie** ti umožní spravovať vybrané TV kanály, upravovať zariadenia, na ktorých Kuki sleduješ alebo napríklad prednastaviť preferovanú jazykovú stopu.

Sekciu Nastavenie nájdeš v hornej časti úvodnej obrazovky.



Všetky vykonané zmeny sa automaticky prejavia na všetkých zariadeniach, na ktorých Kuki využívaš.

1 Môj profil

- Úprava profilu, zmena vzhľadu a zmena spôsobu zobrazenia domovskej obrazovky.
- Výber preferovanej jazykovej stopy a titulkov, možnosť nastavenia rodičovského zámku, správa TV kanálov a možnosti ich zobrazenia.

2 Pokročilé

- Možnosť nastavenia PIN pre úpravy, ktoré zadanie PIN vyžadujú.
- Správa zariadení, kde si aktívuješ funkciu Teleport.

3 Obraz a zvuk

- Úprava nastavenia kvality streamu v prípade, že nie je k dispozícii kvalitné internetové pripojenie, nastavenie zvuku, rozlíšenia, pomeru strán a prispôsobenie obrazu.

4 Zariadenie

- Informácie o využívanom zariadení, ladiace informácie, nastavenie TV a set-top boxu, reštart a reboot zariadenia.

Vylepši si Kuki podľa svojich predstáv

V základnej cene Kuki môžeš pozerať programy až 7 dní spätne. Taktiež môžeš kedykoľvek zastaviť bežiaci program, pustiť si ho od začiatku alebo si ho nahráť.



Naviac HBO balíček

Rozšír si ponuku Kuki o prémiové kanály HBO HD, HBO2 HD, HBO3 HD a HBO GO. To všetko samozrejme 24 hodín denne, bez reklám a jedine v HD kvalite.

10 € mesačne



Naviac Cinemax

Rozšír si ponuku Kuki o prémiové kanály Cinemax HD a Cinemax2 HD. Všetko 24 hodín denne, bez reklám a samozrejme v HD kvalite.

2 € mesačne



Naviac seriály

Kuki nahráva všetky epizódy najžiadanejších programov a seriálov za teba a niektoré ti prehrá až 6 mesiacov spätne.

2,50 € mesačne



Naviac telka

Potrebuješ Kuki na ďalší televízor? Naviac telka ti umožní sledovanie obsahu na ďalšom fixnom zariadení.

3,40 € mesačne



Nahrávam 100

Rozšír si kapacitu Kuki nahrávok o 100 hodín. Nahráš si, čo chceš a kde chceš až na dobu 3 mesiacov.

3,90 € mesačne



Nahrávam 50

Rozšír si kapacitu Kuki nahrávok o 50 hodín. Nahráš si, čo chceš a kde chceš až na dobu 3 mesiacov.

2 € mesačne



Naviac kanál

Chýba ti kanál? Pridaj si, aký chceš a každý mesiac si ho môžeš ľubovoľne zmeniť.

1,50 € mesačne



Naviac 5

Chceš ešte viac kanálov? Vyber si 5 ďalších kanálov za jednu cenu. Každý mesiac môžeš tieto kanály zmeniť.

5,90 € mesačne



Naviac kino

Umožňuje sledovať desiatky filmov a seriálov, ktoré nájdeš priamo v sekcii Kino.

2 € mesačne



Naviac kino plus

Po zakúpení môžeš v sekcii Kino sledovať viac než 100 filmov a seriálov rôznych žánrov.

3,90 € mesačne

Zmeny je možné vykonať v aplikácii Kuki konto na adrese <http://konto.kukityv.sk>. Konkrétnu ponuku vylepšení pre svoju tarifu si overíš po prihlásení do Kuki konta. Cena vylepšení sa ti pripočíta k základnej službe.

Sleduj Kuki v počítači, na mobile alebo tablete

Televíziu Kuki môžeš sledovať nielen pomocou set-top boxu, ale aj na svojom mobile, tablete či v notebooku. Stačí si stiahnuť aplikáciu pre Android alebo iOS alebo sa prihlásiť priamo vo webovom prehliadači na adrese <https://play.kuki.tv>.

Kuki vyzerá všade rovnako a automaticky synchronizuje obsah, takže rozpozerané programy z televízie si pokojne prehráš neskôr napríklad na tablete.

Kuki môžeš pozerať aj na dovolenke či služobnej ceste. Funguje všade na Slovensku a v krajinách EÚ, stačí ti k tomu iba pripojenie k internetu.



Set-top box Arris 4302

Chytrá krabička, ktorá spustí Kuki na starších televízoroch.

SAMSUNG

Televízor Samsung

Rok výroby 2015 alebo novší.



Android TV

Smart televízory rôznych značiek s podporou Android TV.



LG TV

Aplikáciu pre webOS nájdeš priamo v LG Content Store.



Webový prehliadač

Sleduj Kuki v internetovom prehliadači Chrome alebo Firefox.



Apple TV

Aplikáciu pre tvOS nájdeš priamo v App Store.



Mobilné zariadenia

Sleduj telku kdekoľvek a kedykoľvek cez aplikáciu Kuki v telefóne či tablete.



Chromecast

Kuki podporuje taktiež Chromecast.



NVIDIA SHIELD TV

Rok výroby 2017 alebo novšie.

Kuki

internetová telka
bez záväzkov

www.kukitv.sk



+421 277 279 977
(denne 8.00–20.00)
spytajs@kukitv.sk
www.facebook.com/KukiTV.sk/

Prevádzkovateľ služby:
Nej.cz s.r.o., Kaplanova 2252/8, 148 00 Praha 4 - Chodov, Česká republika