

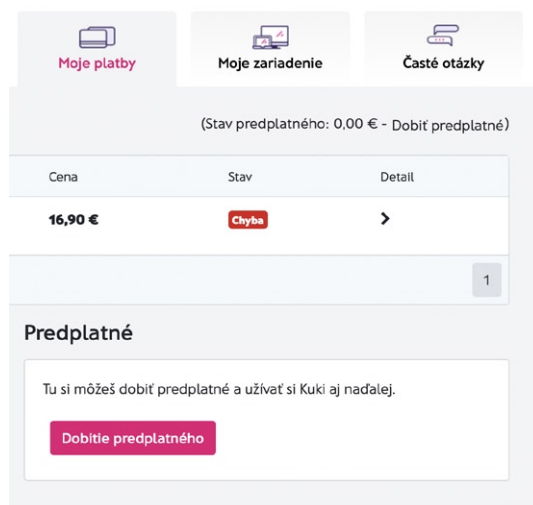
Návod na platbu **Kuki prevodom** z bankového účtu



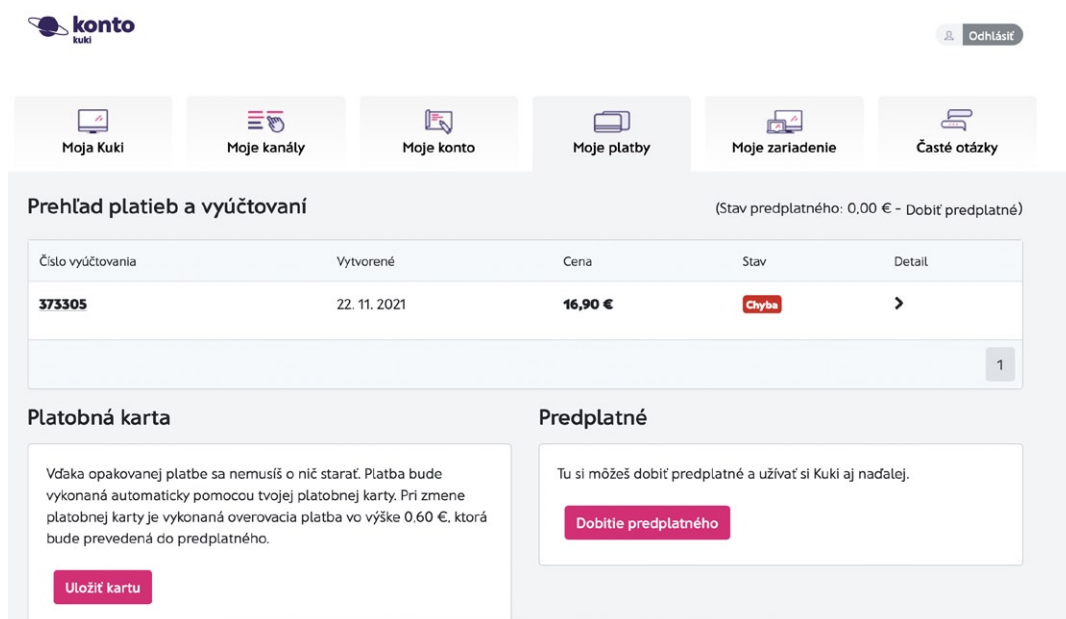
kuki

Návod na platbu Kuki prevodom z bankového účtu

1. Na stránke konto.kukitv.sk sa prihlás do svojho Kuki konta a prejdí do sekcie **Moje platby**.



2. V sekcii **Moje platby** (na stránke úplne dole) klikni na tlačidlo **Dobíť predplatného**.



3. Následne do prázdneho políčka **uved' čiastku**, ktorú za predplatné Kuki platíš. Ako spôsob platby vyber **prevodom na účet**. Po zadaní čiastky a výbere spôsobu platby klikni na tlačidlo **Dobiť predplatné**. Týmto kliknutím budeš presmerovaný na platobnú bránu.



Dobitie predplatného

Zadajte čiastku (v rozmedzí 2 až 200 €)

60

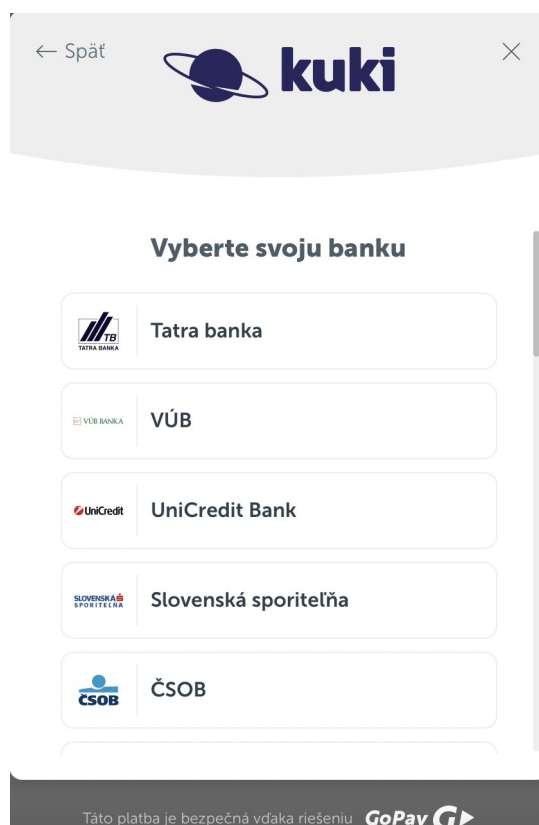
Spôsob platby:


platobnou kartou

prevodom na účet


Dobiť predplatné Zrušiť


4. Po presmerovaní na platobnú bránu z ponúkaného zoznamu **vyber svoju banku**, a to **kliknutím na jej logo**. Potom vykonaj platbu.





← Späť  ✕


Vyberte svoju banku

 Tatra banka

 VÚB

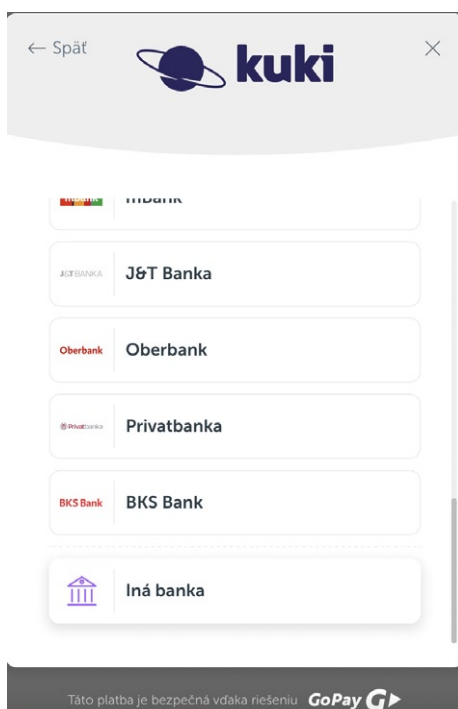
 UniCredit Bank

 Slovenská sporiteľňa

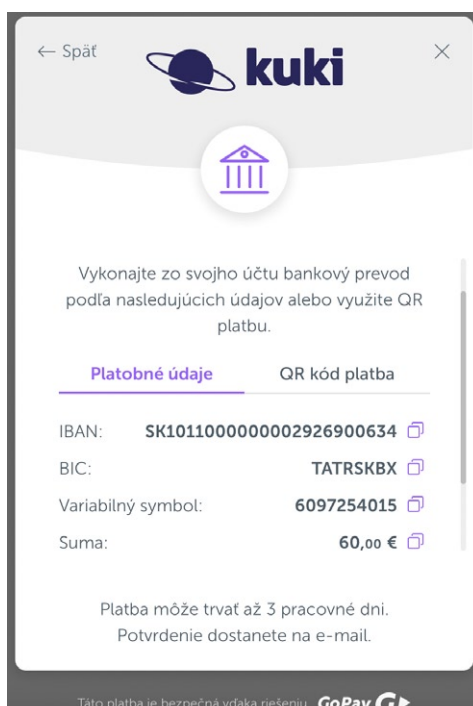
 ČSOB

Táto platba je bezpečná vďaka riešeniu **GoPay G**

5. V prípade, že svoju banku na zozname nenájdete, klikni na tlačidlo **Iná banka**. Následne ti budú vygenerované údaje pre platbu prevodom.

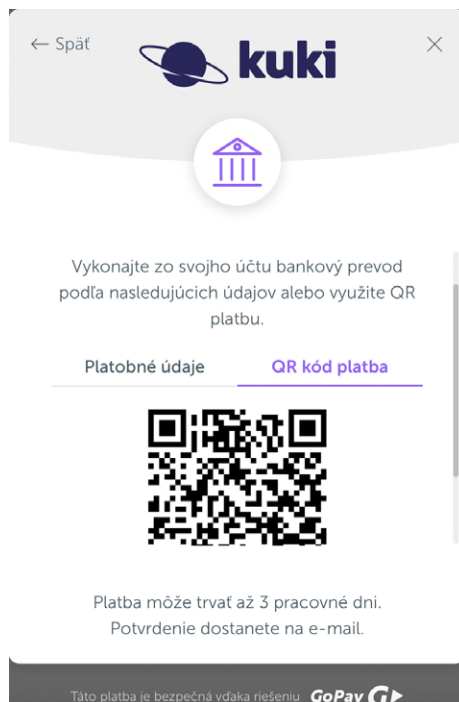


6. Vygenerované platobné údaje použi pre platbu v **internet bankingu**. **POZOR:** je potrebné zadať presnú čiastku, pre ktorú boli údaje vytvorené, inak platba neprebehne v poriadku.



7.

Využiť môžeš tiež platbu QR kódom, ktorý si zobrazíš kliknutím na **Zaplatiť QR kódom**.



Platobné údaje vrátane QR kódu obdržíš aj na svoj e-mail.